Шахматы 1 год обучения. Урок 111. Детский мат.

Детский мат в шахматах это один из самых популярных методов быстро выиграть партию. Но в нем, при правильной защите черных, больше минусов, чем плюсов. В этом уроке рассмотрим, как ставить правильно детский мат и как от него можно защититься. Начнем с того, как же ставиться детский мат? Играя белыми, первый ход необходимо ходить от короля 1.e4 и после того как черные ответят 1...e5 , можно рассчитывать на детский мат. После 2.Фh5 (диаграмма 1) черные сразу начинают реагировать, так как их пешка «e5» находиться под боем, при этом не обращая особого внимания на то, что ферзь атакует еще пешку «f7».



www.schaechess.ru
Диаграмма 1

Чаще всего начинают детский мат ходом 2.Сc4, но этот ход не дает такой внезапности как 2. Фd1 — h5 и черные легко защищаются, развивая нормально свои фигуры 2...Кf6, развивая своего коня и одновременно атакуя не защищенную белую пешку.

2...d6 также довольно часто для защиты пешки применяют ход 2...Кc6 который лучше чем 2. … d7 – d6, но суть дела не меняет. 3.Сc4 (диаграмма 2).



Белые продолжают развивать фигуры и одновременно атакуют пешку «f7», угрожая поставить мат черному королю. Если в этой позиции черные сыграют неправильно, например: 3...Kf6 то тут же получат мат на f7, называемый также детский мат в шахматах 4.Ф:f7x.

Вернемся к позиции после третьего хода белых Cc4 (диаграмма 2), как же защититься от детского мата? Здесь достаточно много способов, поставить ферзя на 3...Фe7 или 3...Фf6. А можно сыграть с темпом, чтобы не только спастись от мата, но и получить дополнительные темпы для развития своих фигур.

Ход 3...g6 (диаграмма 3)



как раз таким и является, черные защищаются от мата и открывают поле g7 для своего слона, попутно пешка атакует белого ферзя. Белые вынуждены отступить на f3 в надежде поставить мат на «f7» 4.Фf3, если черные сыграют не аккуратно, например, 4...Cg7 , то белые поставят им мат 5.Ф:f7x

Большой минус детского мата в шахматах в том, что пока белый ферзь метается по доске в надежде поставить мат, если черные допустят ошибку, черные в это время могут развить свои фигуры, сделать рокировку и получить неплохую позицию. Детский мат не следует рекомендовать для игры, но изучить его стоит, чтобы знать как вести против него защиту.

<u>Задания</u>

1 – ход чёрных. Мат в 1 ход.



2 – ход чёрных.Защититесь от угрозы мата.