Шахматы 1 год обучения.

Урок 117. Мат ферзем

Представьте ситуацию, вы выиграли у соперника ферзя, настал конец партии, а соперник все не сдается, что очень часто бывает у начинающих шахматистов. Как загнать короля соперника в угол и поставить мат?



Вариантов много. Но если вы делаете только первые шаги в шахматах лучше воспользоваться наиболее простым способом. Суть этого способа заключается в том, чтобы постоянно ставить своего ферзя на ход коня от короля соперника. В нашей позиции вот так: **1.Фd4!** (надеюсь, вы помните шахматную нотацию)

Очередь хода за черными, и они должны отходить королем (пропускать ведь ход они не могут). **1...Крg5** Белый ферзь же вновь становится на ход коня от короля соперника **2.Фе4**



Таким простым методом за несколько ходов черный король прижимается к краю доски **2...Крf6 3.Фd5 Крg6 4.Фе5 Крh6 5.Фf5 Крg7 6.Фе6 Крf8 7.Фd7 Крg8 8.Фе7 Крh8** при этом можно убедиться, что вариантов противостоять этому оттеснению у черных нет.

Последний важный момент! Черный король забился в самый угол, и если ферзь продолжит зажимать короля – 9.Фf7, то ходов у черных не останется и на доске пат, а это, как помните ничья.

Нам же нужно выиграть. Поэтому оставляем черному королю два поля для ходов, и начинаем подводить своего короля – **9.Крg2 Крh8 10.Крg3 Крg8 11.Крg4 Крh8** Как видите, у черных имеются только два возможных хода **12.Крg5 Крg8 13.Крg6**



Все, белый король подошел к месту боевых действий, после чего черные сразу получают мат - **13...Крh8 14.Фg7x** и белые выиграли.
Данный метод не всегда бывает оптимальным, иногда даже слишком громоздким, но применяя, его вы в любом случае добьетесь победы в такой позиции. При этом не важно, шахматист какого уровня будет играть против вас.

Обязательно попрактикуйтесь несколько раз ставить мат одинокому королю. Расставляйте три участвующие фигуры в различных вариантах на доске.

Задания

Ход белых. Поставьте мат в 2 хода.

1


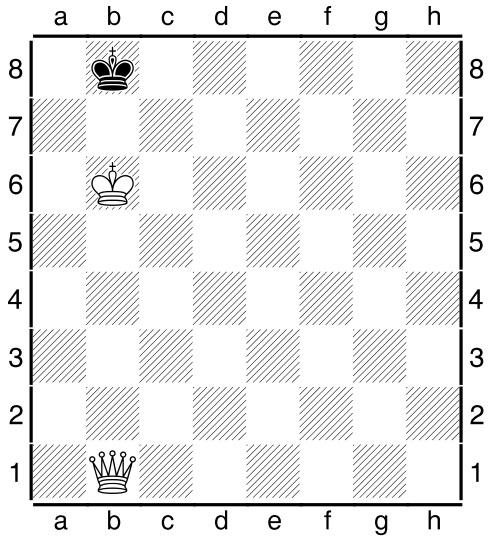
2