


Шахматы 2 год обучения. Урок 119. Защита от мата.

Играя шахматную партию, нужно всегда замечать то, что хочет соперник и решительно противостоять его опасным намерениям. Такое мышление шахматиста называется профилактическим, а заблаговременное предотвращение угроз - профилактикой.

Пример 1



Своим последним ходом 1. Лa1 – b1 белые создали угрозу 2. Лb8#.

1. ... g6!


«Форточка» - самый эффективный способ защиты от мата по последней (первой) горизонтали.

2. Лb8+

Теперь этот ход совсем не страшен - король просто уходит на освобожденную пешкой клетку.

2. ... Кр g7.

Пример 2




1. Кf3!

«Подключение защиты». Отражая угрозу и одновременно атакая на ферзя.

Если 1... Фh2+??, то просто 2. К:h2

Пример 3



Сыграв 1. Лh1-g1, белые замыслили мат при помощи освобождения линии: Се5#, т.к. тогда ладья берёт под контроль поле g8.

1. Ке2+!

«Двойной удар» - конь напал и на короля, и на ладью одновременно.

2. Кр d2 К:g1

3. Се5+ Кpg8

Уничтожив ладью, чёрные защитились от угрозы мата и добились большого материального преимущества.

Задания

Защититесь от угрозы мата

2 - ход белых

1 – ход чёрных

